

۱. انتخاب اتاق

برای انتخاب اتاق از منو امور دانشجویی، زیر منو انتخاب خوابگاه، صفحه امور سرای دانشجویان دانشگاه فردوسی را باز کنید (شکل ۱).

امور سرای دانشجویان دانشگاه فردوسی
مراحل درخواست و اسکان در خوابگاه

۱. درخواست خوابگاه

بازه زمانی مجاز درخواست خوابگاه برای سال تحصیلی 1398 از تاریخ 1398/04/01 تا 1398/06/31 می باشد.

لطفا برای ثبت درخواست خوابگاه اتاق مورد نظر را انتخاب کنید [انتخاب اتاق](#)

۲. پرداخت هزینه:

برای پرداخت هزینه اجاره بها و ثبت فیش بانکی حداکثر تا تاریخ 1398/06/31 فرصت دارید

پرداخت هزینه منوط به تایید درخواست خوابگاه شما می باشد.

۳. اسکان

وضعیت:

وضعیت اسکان شما منوط به پرداخت هزینه اسکان و تایید آن توسط امور دانشجویی می باشد.

شکل ۱: صفحه امور سرای دانشجویان دانشگاه فردوسی

ثبت درخواست در این صفحه در سه مرحله انجام می شود. در مرحله اول در بازه زمانی مشخص شده باید اتاق مورد نظر را انتخاب نمایید. از قسمت [انتخاب اتاق](#) صفحه انتخاب اتاق را باز کنید (شکل ۲).

اتاق انتخابی شما غیر قابل تغییر می باشد لذا در انتخاب اتاق دقت کنید.

انتخاب اتاق

فیلتر اتاق ها

[لیست خوابگاه ها](#)

شکل ۲: صفحه انتخاب اتاق



در این صفحه دو روش برای جستجو و انتخاب اتاق مورد نظر در نظر گرفته شده است. در قسمت انتخاب اتاق، شما می توانید بر اساس موقعیت اتاق در خوابگاه های مختلف، اتاق مورد نظر را انتخاب نمایید (شکل ۳).

انتخاب اتاق فیلتر اتاق ها

لیست خوابگاه ها، برادران، فخریه فاز ۱، طبقه ۱:

100	اتاق	تعداد جای خالی: 1
101	اتاق	تعداد جای خالی: 2
102	اتاق	تعداد جای خالی: 2
103	اتاق	تعداد جای خالی: 2
104	اتاق	تعداد جای خالی: 2
105	اتاق	تعداد جای خالی: 2
106	اتاق	تعداد جای خالی: 2
107	اتاق	تعداد جای خالی: 2
108	اتاق	تعداد جای خالی: 2

شکل ۳: صفحه انتخاب اتاق از روی موقعیت مکانی

در قسمت فیلتر اتاق نیز، امکان فیلتر اتاق ها بر اساس هم شهری بودن، هم رشته ای بودن ساکنین و ورودی جدید بودن هم اتاقی ها، وجود دارد (شکل ۴).

انتخاب اتاق فیلتر اتاق ها

پیشنهاد اتاق بر اساس پارامتر های :

هم شهری بودن ساکنین
 هم رشته ای بودن ساکنین
 ورودی جدید بودن

ردیف	مکان اتاق	شهر سکونت	رشته	سال ورود
1	برادران - فخریه - فاز ۱ - طبقه ۱ - اتاق 114	تربت حیدریه	علوم ورزشی گرایش علوم زیستی ورزش	1394
2	برادران - فخریه - فاز ۱ - طبقه ۱ - اتاق 116	تربت حیدریه	مهندسی عمران	1395
3	برادران - فخریه - فاز ۱ - طبقه ۲ - اتاق 203	تربت حیدریه	حقوق	1395
4	برادران - فخریه - فاز ۱ - طبقه ۲ - اتاق 209	تربت حیدریه	مهندسی برق - قدرت	1393
5	برادران - فخریه - فاز ۲ - طبقه ۱ - اتاق 119	تربت حیدریه	علوم ورزشی گرایش علوم زیستی ورزش	1394
6	برادران - فخریه - فاز ۲ - طبقه ۱ - اتاق 125	تربت حیدریه	مهندسی مواد گرایش متالورژی صنعتی	1393
7	برادران - فخریه - فاز ۲ - طبقه ۱ - اتاق 137	تربت حیدریه	علوم تربیتی گرایش مدیریت و برنامه ریزی آموزشی	1394
8	برادران - فخریه - فاز ۲ - طبقه ۱ - اتاق 137	تربت حیدریه	علوم ورزشی	1395

شکل ۴: فیلتر اتاق ها

پس از انتخاب اتاق مشخصات آن برای انتخاب نهایی شما نمایش داده می شود (شکل ۵).





انتخاب اتاق فیلتر اتاق ها

[لیست خوابگاه ها، برادران، فجر4، فاز2، طبقه1، اتاق121،](#)

ظرفیت اتاق: 5 نفر، تعداد ساکنین: 0	
لیست ساکنین:	
شماره دانشجویی	نام
نام خانوادگی	
تعداد کل: 0 نفر	
<input type="button" value="انتخاب"/>	<input type="button" value="بازگشت"/>

شکل ۵: مشخصات اتاق

در این مرحله اتاق را با فشردن دکمه انتخاب، تایید کنید. پس از تایید، پیام "اتاق شما با موفقیت انتخاب شد" را باید در بالای صفحه به رنگ سبز مشاهده نمایید(شکل ۶).

درخواست شما برای اتاق برادران - فجر4 - فاز1 - طبقه1 - اتاق100 ثبت شد.

انتخاب اتاق فیلتر اتاق ها

[لیست خوابگاه ها، برادران، فجر4، فاز1، طبقه1، اتاق100،](#)

ظرفیت اتاق: 2 نفر، تعداد ساکنین: 2	
لیست ساکنین:	
شماره دانشجویی	نام
نام خانوادگی	
93	
95	
تعداد کل: 2 نفر	
<input type="button" value="انتخاب"/>	<input type="button" value="بازگشت"/>

شکل ۶: پیام انتخاب اتاق

مشخصات اتاق انتخاب شده شما و وضعیت درخواست نیز، در قسمت درخواست خوابگاه، نمایش داده شده است(شکل ۷). اتاق انتخابی شما باید به تایید کارشناس امور خوابگاه ها برسد.



امور سرای دانشجویان دانشگاه فردوسی

مراحل درخواست و اسکان در خوابگاه

۱. درخواست خوابگاه

بازه زمانی مجاز درخواست خوابگاه برای سال تحصیلی 1398 از تاریخ 1398/04/01 تا 1398/06/31 می باشد.

وضعیت درخواست : درخواست شما برای اتاق برادران - فجر 4 - فاز 1 - طبقه 1 - اتاق 100 درحال بررسی است

اتاق درخواست شده: برادران - فجر 4 - فاز 1 - طبقه 1 - اتاق 100

۲. پرداخت هزینه:

برای پرداخت هزینه اجاره بها و ثبت فیش بانکی حداکثر تا تاریخ 1398/06/31 فرصت دارید

پرداخت هزینه منوط به تایید درخواست خوابگاه شما می باشد.

۳. اسکان

وضعیت: غیر قطعی

وضعیت اسکان شما منوط به پرداخت هزینه اسکان و تایید آن توسط امور دانشجویی می باشد.

شکل ۷: نمایش مشخصات اتاق پس از تایید دانشجو

پس از تایید کارشناس وضعیت درخواست به وضعیت تایید شده تغییر می کند (شکل ۸). توجه داشته باشید که وضعیت کلی درخواست شما در قسمت اسکان نمایش داده شده است. در این مرحله درخواست شما غیر قطعی و منوط به پرداخت هزینه اسکان و تایید امور دانشجویی می باشد.

امور سرای دانشجویان دانشگاه فردوسی

مراحل درخواست و اسکان در خوابگاه

۱. درخواست خوابگاه

بازه زمانی مجاز درخواست خوابگاه برای سال تحصیلی 1398 از تاریخ 1398/04/01 تا 1398/06/31 می باشد.

وضعیت درخواست : درخواست شما تایید شده است

اتاق درخواست شده: برادران - فجر 4 - فاز 1 - طبقه 1 - اتاق 100

شکل ۸: تایید درخواست





۲. پرداخت هزینه

با مراجعه به یکی از شعب بانک تجارت و پرکردن فیش بانکی، با استفاده از اطلاعات موجود در قسمت پرداخت هزینه، اعم از شناسه پرداخت، شماره حساب، بانک و مبلغ قابل پرداخت، مبلغ اجاره بها را واریز کنید و سپس اطلاعات فیش پرداخت شده خود را ثبت نمایید (شکل ۹).

برای ثبت در صفحه اصلی  را انتخاب کنید.

۲. پرداخت هزینه:

با درخواست خوابگاه شما موافقت شده است. می توانید بعد از واریز هزینه، اطلاعات پرداختی خود را وارد کنید تا در صورت تایید واریزی اسکان شما قطعی شود.

لطفا از اطلاعات زیر برای پر کردن فیش واریز استفاده نمایید

شناسه پرداخت : 981245866
 مبلغ اجاره بها : 4,000,000
 شماره حساب : 40073507 بانک تجارت
 وضعیت پرداخت : پرداخت نشده




شکل ۹: صفحه اصلی پس از تایید انتخاب

پس از انتخاب، فرمی برای درج مشخصات فیش پرداختی باز می شود (شکل ۱۰).

با درخواست خوابگاه شما موافقت شده است. می توانید بعد از واریز هزینه، اطلاعات پرداختی خود را وارد کنید تا در صورت تایید واریزی اسکان شما قطعی شود.


لطفا از اطلاعات زیر برای پر کردن فیش واریز استفاده نمایید


شناسه پرداخت : 981245866
 مبلغ اجاره بها : 4,000,000
 شماره حساب : 40073507 بانک تجارت
 وضعیت پرداخت : پرداخت نشده



ثبت فیش

شناسه پرداخت :
 شماره حساب :
 تاریخ پرداخت :
 مبلغ :
 شماره فیش :
 توضیحات :



۳. اسکان 

وضعیت: غیر قطعی

وضعیت اسکان شما منوط به پرداخت هزینه اسکان و تایید آن توسط امور دانشجویی می باشد.

شکل ۱۰: فرم اطلاعات فیش پرداختی



اطلاعات را به صورت کامل و صحیح وارد کنید. پس از ثبت فیش وضعیت پرداخت به صورت "پرداخت شده، بررسی نشده" نمایش داده می‌شود(شکل ۱۱)

۲. پرداخت هزینه:

با درخواست خوابگاه شما موافقت شده است. می‌توانید بعد از واریز هزینه، اطلاعات پرداختی خود را وارد کنید تا در صورت تایید واریزی اسکان شما قطعی شود.

لطفاً از اطلاعات زیر برای پر کردن فیش واریز استفاده نمایید
 شناسه پرداخت : 981245866
 مبلغ اجاره بها : 4,000,000
 شماره حساب : 40073507 بانک تجارت
 وضعیت پرداخت : پرداخت شده، بررسی نشده

ثبت فیش پرداخت

شکل ۱۱: فرم اطلاعات فیش پرداختی

در این مرحله فیش هزینه ثبت شده باید توسط امور دانشجویی تایید شود. پس از تایید، وضعیت اسکان شما در اتاق مورد نظر قطعی می‌شود(شکل ۱۲).

امور سرای دانشجویان دانشگاه فردوسی

مراحل درخواست و اسکان در خوابگاه

۱. درخواست خوابگاه

وضعیت درخواست : درخواست شما تایید شده است
 اتاق درخواست شده: برادران - فجره - فاز ۴ - طبقه 1 - اتاق 100

۲. پرداخت هزینه:

با درخواست خوابگاه شما موافقت شده است. می‌توانید بعد از واریز هزینه، اطلاعات پرداختی خود را وارد کنید تا در صورت تایید واریزی اسکان شما قطعی شود.

لطفاً از اطلاعات زیر برای پر کردن فیش واریز استفاده نمایید
 شناسه پرداخت : 981245866
 مبلغ اجاره بها : 4,000,000
 شماره حساب : 40073507 بانک تجارت
 وضعیت پرداخت : پرداخت شده، تایید شده

ثبت فیش پرداخت

۳. اسکان

وضعیت: اسکان شما در اتاق برادران - فجره - فاز ۴ - طبقه 1 - اتاق 100 قطعی می‌باشد

شکل ۱۲: قطعی شدن درخواست اسکان

